

Les anglicismes à la poubelle!

Table des matières

avoir faim	5
avoir soif	7
avoir froid/chaud	9
autres expressions avec «avoir»	11
aller	12
j'ai	13
ressembler à	14
avoir... ans	16
servir à	17
être au, à l', dans...	18
chercher	20
en + l'année	21
téléphoner à	22
savoir/connaître	24
mon/ma	27
me, m'	28
phrase mystère	31
activités culminantes	32
Tests	35
Grilles d'évaluation/Rubrics	38
Le corrigé	39



C'est mon maman/mon maison.

✘ Pour corriger

- ✓ This is my mother. - « **C'est ma maman.** »
- ✓ This is my house. - « **C'est ma maison.** »

C'est ma maman. -
This is my mother.

C'est ma maison. -
This is my house.

Activité 1

Le professeur prépare des cartes-éclair avec des noms communs masculins et féminins accompagnés de l'article défini ou indéfini singulier.

Exemples : un crayon, la maison, le livre, une photo etc....

(Le nombre de cartes doit correspondre au nombre d'élèves dans la classe.)

L'enseignant(e) met les cartes-éclair dans un panier ou une boîte et demande aux élèves de piger une carte à tour de rôle et d'identifier le mot en utilisant l'expression « c'est mon » ou c'est ma », ex : le chien - c'est mon chien. L'enseignant(e) choisit un élève pour commencer l'activité. Après avoir répondu, cet élève remet la carte à l'enseignant(e), retourne à sa place et choisit l'élève suivant.

L'activité se termine quand toutes les cartes ont été pigées.

Activité 2

Jeu d'équipes

On utilise les cartes-éclair de l'activité 1.

La classe est divisée en 2 équipes : A et B. Un/une volontaire pige une carte et la montre à toute la classe. Le premier élève qui donne la bonne réponse, marque un point pour son équipe. Si la réponse est fausse, son équipe perd un point. L'équipe qui accumule le plus grand nombre de points une fois que toutes les cartes ont été pigées, gagne le jeu.



✘ Pour corriger

✓ He/she pushes, gives...me. - « Il/Elle +me +verbe. »


Il/elle me pousse. -
He/she pushes me.

Activité 1


Utilise le vocabulaire au bas de la page et écris une phrase sous chaque illustration. N'oublie pas les pronoms !




Il _____




Elle _____




Tu _____



Paul _____




Katie _____



Il _____



Luke _____



Tu _____

Vocabulaire:
aider, aimer, chercher,
donner, déranger, frapper,
regarder, pousser, saluer